

# *Die Idee der Solidarischen Landwirtschaft*



## *Gedanken zur Ausgangssituation*

### ● **Klimakrise, Bodenkrise, Biodiversitätskrise**

- Welche Art von Landwirtschaft ist überhaupt noch zukunftsfähig?
- Wie stellen wir unsere Versorgung in Zukunft sicher?

### ● **Landwirtschaft: Wachse oder Weiche**

- Agrarpolitik begünstigt seit Jahrzehnten große Betriebsstrukturen
- landwirtschaftliche Flächen sind mittlerweile lukratives Spekulationsobjekt
- monokulturelle Bewirtschaftung, chemische Dünger, Pestizide
- Strukturwandel: Höfesterben

### ● **Anonymität des Marktes**

- einziger Kontakt zw. Produzenten und Konsumenten – wenn überhaupt: im Moment des Kaufs
- vorherrschende Orientierung: eigener Vorteil, Effizienzvorteile, Gewinnstreben
- reale Bedürfnisse, Motive und Wertvorstellungen der Marktakteure bleiben uneinsichtig
- moralische Tragweite des eigenen Handelns wird verschleiert
- Fazit: allgegenwärtiges Misstrauen und ein un-solidarisches Miteinander.

## *Die Idee der Solidarischen Landwirtschaft*

### ● **Die Idee der Solidarischen Landwirtschaft**

- konkreter Gegenentwurf aus der Mitte der Gesellschaft
- große Vielfalt
- Idee mit hoher Anschlussfähigkeit an breite Bevölkerungsteile
- Ausgangspunkt um mit marktbasierten Routinen zu brechen



### ● **Ziele der Solidarischen Landwirtschaft**

- Erhaltung einer vielfältigen, kleinstrukturierten Landwirtschaft
- Zukunftsfähige Versorgung der Solawi-Mitglieder mit Lebensmitteln in hoher Qualität
- Natur- und Artenschutz durch Landwirtschaft
- ...

## Die Idee der Solidarischen Landwirtschaft

### ● Im Kern des unternehmerischen Selbstverständnisses:

- Finanziert wird nicht das einzelne Produkt, sondern die Landwirtschaft an sich.
- **Gemeinsame Umlagefinanzierung** der Betriebskosten eines Jahres.
- **Vorfinanzierung** durch **Kostenbeiträge** von **Mitgliedern**.
- Sämtliche Produktions- und Vermittlungskosten werden **transparent** gemacht
- **Kostendeckung** statt Profitorientierung

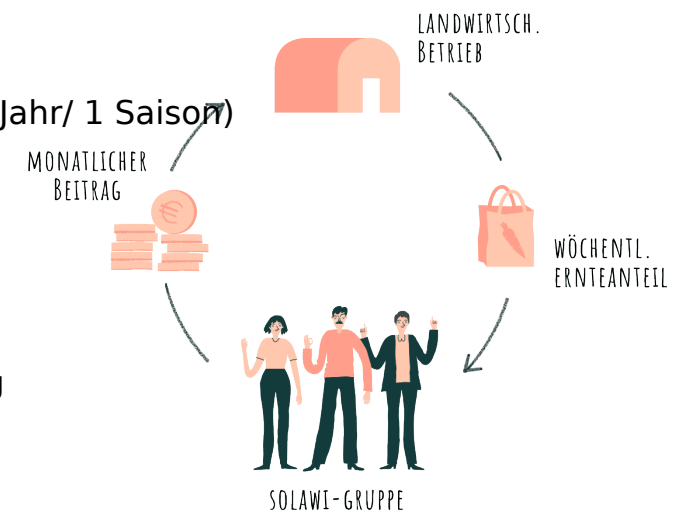
### ● Im Kern des sozialen Selbstverständnisses:

- **Langfristige und verbindliche** Beziehungsstrukturen “**auf Augenhöhe**”
- Gemeinschaftliche Entscheidungen
- **Partizipation und Koproduktion**
- Erzeuger und Produzenten tragen **Verantwortung und Risiko** zusammen

## Wie funktioniert der Aufbau einer Solawi?

### Beispielhafter Verlauf

- **Gründungsteam / Kerngruppe** aus Verbraucher:innen & Erzeuger:innen
- Grundvoraussetzung: **Gemeinsame Intention**
- Formulieren und Festlegen von **Vereinbarungen** und **Verbindlichkeiten** (1 Jahr/ 1 Saison)
- Aufbau von **Infrastrukturen**
  - Organisation, Administration & Kommunikation
  - Aufbau von Kooperationsbeziehungen zu Partnerbetrieben
  - Logistik: wöchentliche Ernteanteile, Depots & Verteilpunkte
- Nutzung verschiedener **Kommunikationsmittel zur Mitgliedergewinnung**
- **Mitgliederversammlung:** Vorstellung einer **transparenten Finanzplanung**
  - u.U. solidarische Beitragsgestaltung (z.B. Bietrunde)
- Wöchentliche Ernteanteile
- Gemeinsame **Arbeitseinsätze**
- Gemeinsame Feste und gemeinsames Engagement



*Über 400 Solawis. Jede ist einzigartig.*

### **Format**

#einheitsmodell #kooperationsmodell

### **Rechtsformen**

#verein #genossenschaft #gbr #gmbh

### **Grünungsimpuls**

#verbraucherinitiiert #erzeugerinitiiert

#unternehmerinitiiert

### **Anzahl Ernteteiler**

# <50 # <150 # < 350 # > 500 # >1000 # >1500

### **Kontext**

#ländlicherRaum #urbanerRaum

### **Rolle der Mitglieder**

#eher selbstorganisiert #eher partizipativ

#eher serviceorientiert

### **Organisationsform**

#klassisch-organisiert #basisdemokratisch

#soziokratisch

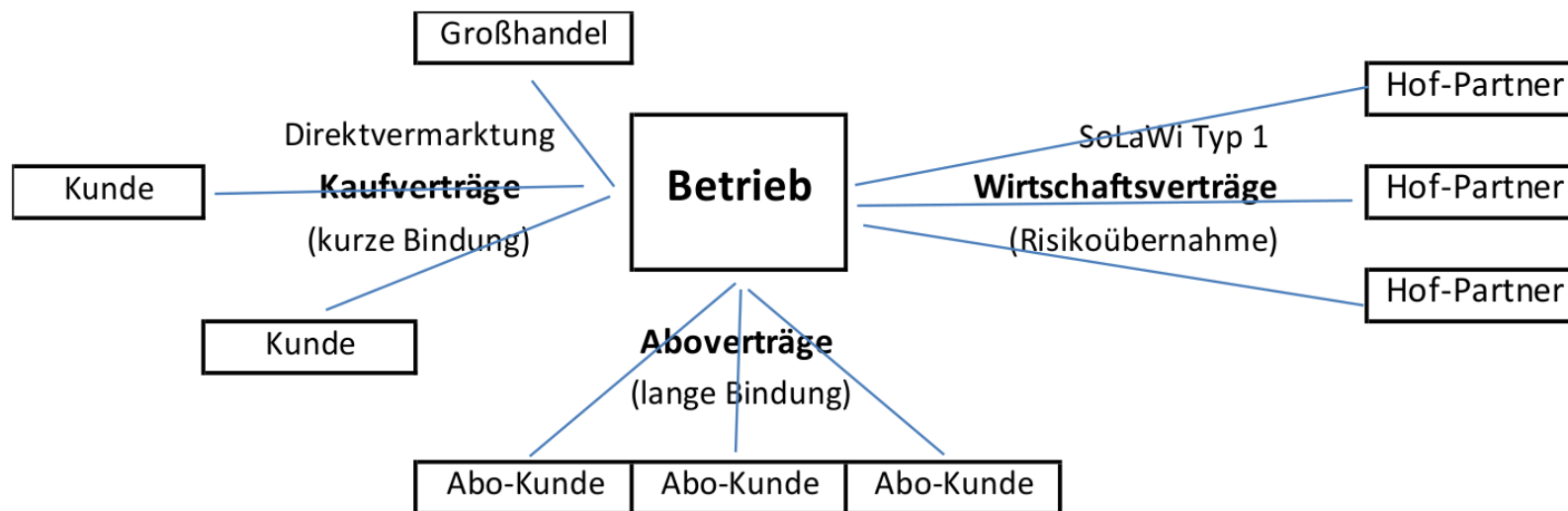
### **Wirtschaftliche Ausrichtung**

#kollektivstruktur #gemeinnützig

#professionellergeschäftsbetrieb

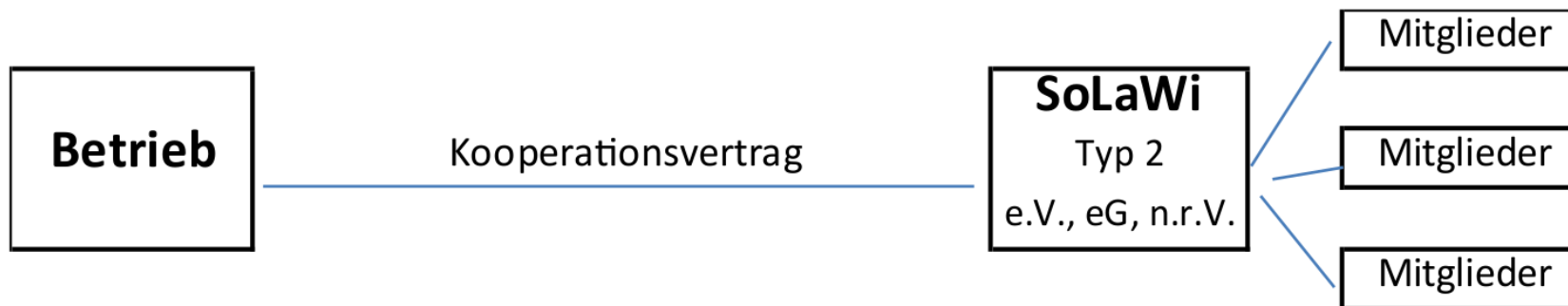
## Solawi-Typ 1

# Zweiseitige Kauf-, Abo- oder Anbau- bzw. Herstellungsverträge



## *Solawi-Typ 2*

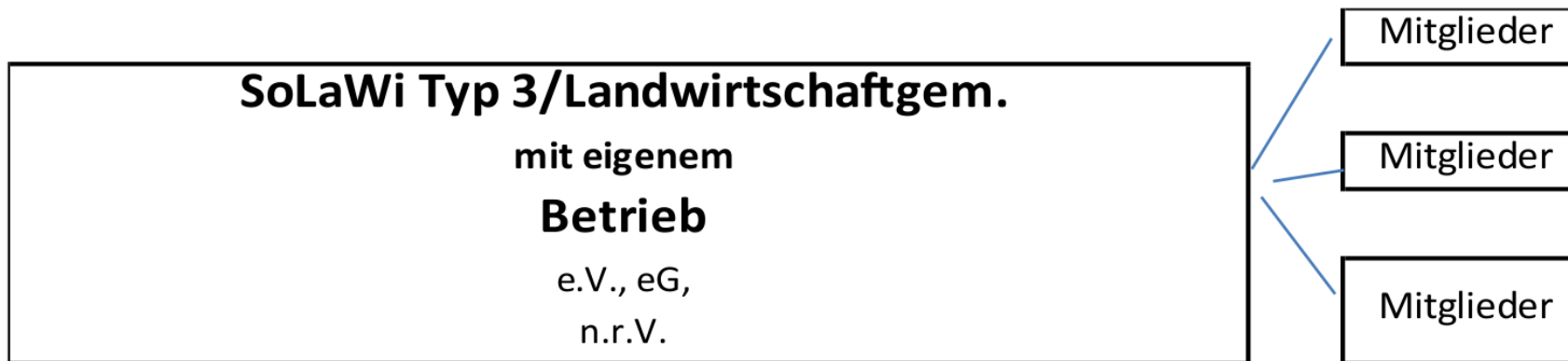
# Gemeinsam organisierte Mitglieder der SoLaWi

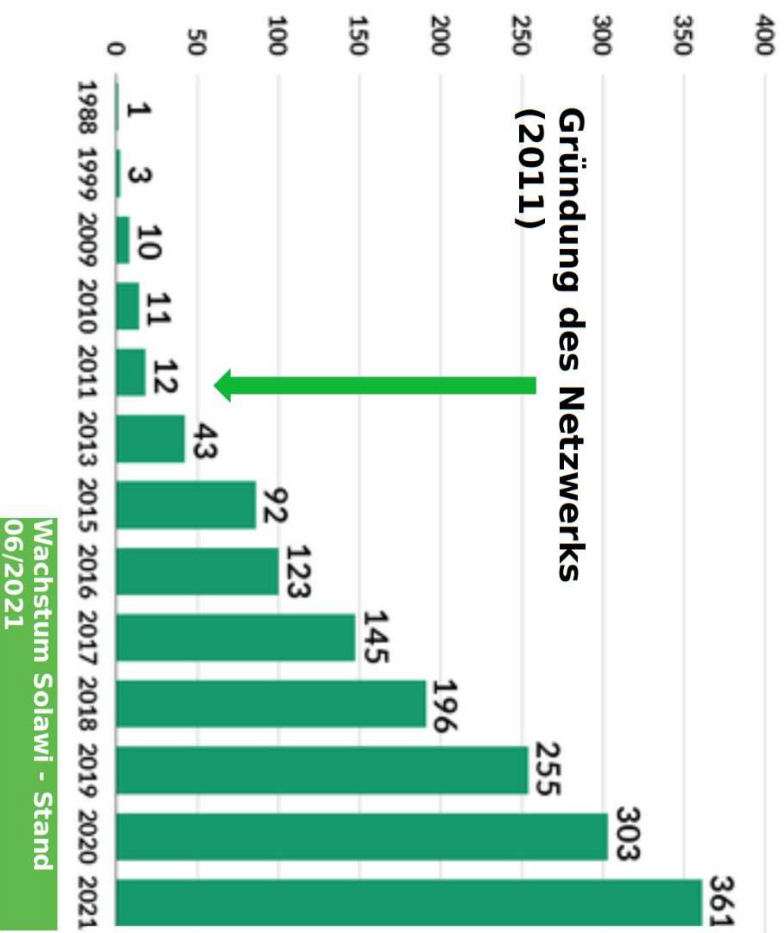




## *Solawi-Typ 3*

SoLaWi ist landwirtschaftlicher Unternehmer





# ***Das Netzwerk Solidarische Landwirtschaft e.V.***

## ***Das Ziel***

2011 von aktiven Solawi-Landwirten und Verbraucher\*innen gegründet

### **Das Ziel:**

Höfesterben aufhalten und eine Agrarwende von unten voranbringen finanziert über Mitgliedsbeiträge von Höfen und Einzelpersonen, Spenden und Fördermitteln

# Aufgaben und Aktivitäten

## Kontakt & Beratung

(u.a. Gründung, Anbau, Finanzen, Verwaltungsstrukturen, Konfliktlösung)

- **Vernetzungsmöglichkeiten**  
(Veranstaltungen, Regionalgruppenstruktur)
- **Solawi Liste und Karte auf Homepage**
- **Erstellung Informations- und Werbematerial**
- **Presse- und Öffentlichkeitsarbeit**
- **Repräsentanz & Ansprechpartner**
- **Politik & Forschung (national und international)**
- **Aus- und Weiterbildung**
- **Weiterentwicklung des Solawi Konzepts**



# Aktivitäten

<https://www.solidarische-landwirtschaft.org/solawis-finden/karte#/>

Intern :: Netzwerk Soli... Technik Netzwerk Ecosia – Die Suchmasc... Pads Dashboard - Kartoffelc...

**Solidarische  
Landwirtschaft**  
sich die Ernte teilen

MITGLIED WERDEN | STARTSEITE | KONTAKT | SEITENÜBERSICHT | RSS

DAS KONZEPT ▾ DAS NETZWERK ▾ SOLAWIS FINDEN ▾ SOLAWIS AUFBAUEN ▾ MEDIATHEK ▾ AKTUELLES ▾

Solawis finden / Karte

+ DE- Ort, Hof oder Initiative

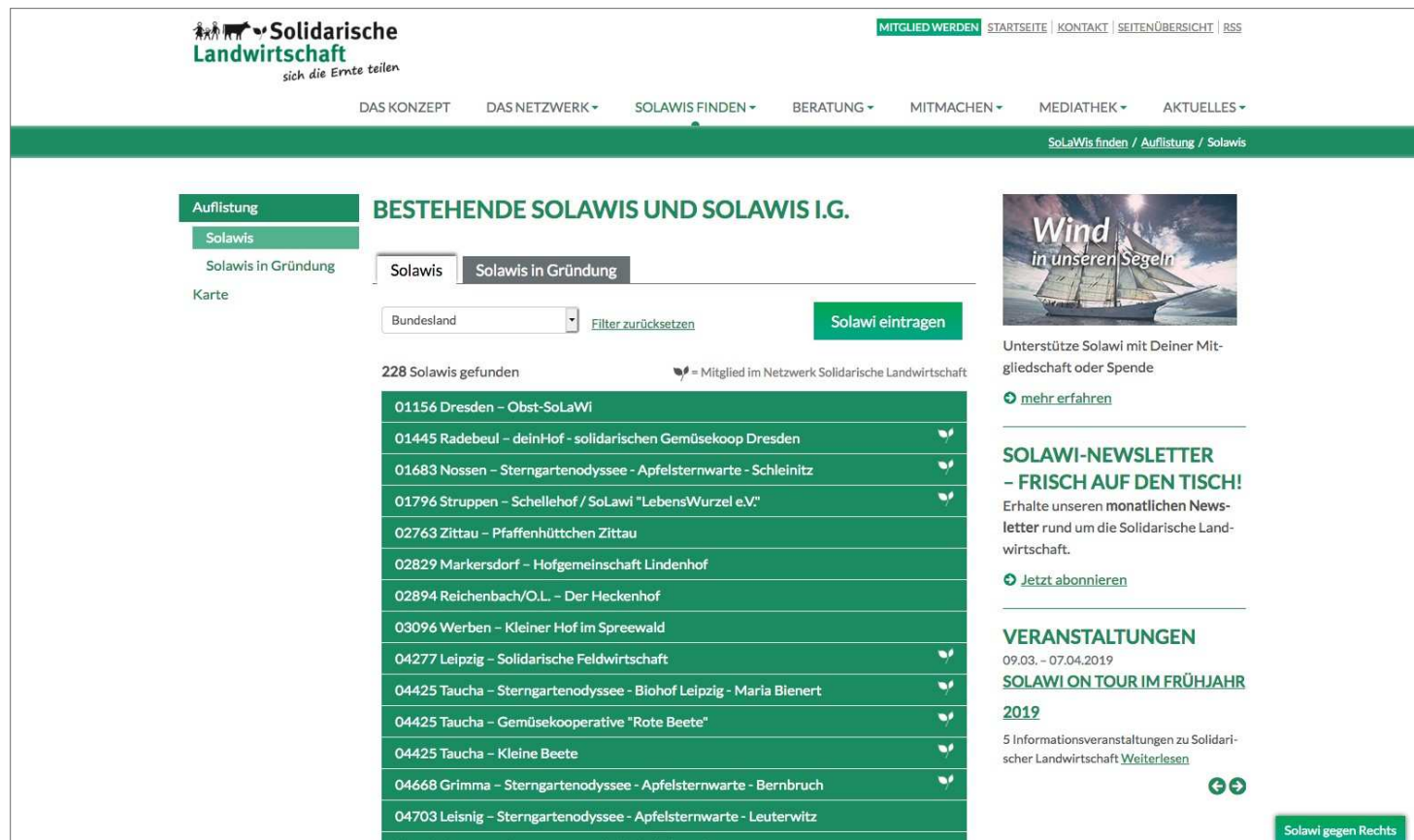
Einträge hinzufügen / bearbeiten

© 2021 Netzwerk Solidarische Landwirtschaft e.V. Impressum Datenschutz



# Aktivitäten

<https://www.solidarische-landwirtschaft.org/solawis-finden/auflistung/solawis>



**Solidarische Landwirtschaft**  
sich die Ernte teilen

MITGLIED WERDEN | STARTSEITE | KONTAKT | SEITENÜBERSICHT | RSS

DAS KONZEPT | DAS NETZWERK | SOLAWIS FINDEN | BERATUNG | MITMACHEN | MEDIATHEK | AKTUELLES


Solawis finden / Auflistung / Solawis










**Auflistung**  
Solawis  
Solawis in Gründung  
Karte

**BESTEHENDE SOLAWIS UND SOLAWIS I.G.**

Solawis | Solawis in Gründung

Bundesland  Filter zurücksetzen **Solawi eintragen**

228 Solawis gefunden  = Mitglied im Netzwerk Solidarische Landwirtschaft

01156 Dresden – Obst-SoLaWi	
01445 Radebeul – deinHof - solidarischen Gemüsekoop Dresden	
01683 Nossen – Sterngartenodyssee - Apfelsternwarte - Schleinitz	
01796 Struppen – Schellehof / SoLawi "LebensWurzel eV."	
02763 Zittau – Pfaffenhüttchen Zittau	
02829 Markersdorf – Hofgemeinschaft Lindenhof	
02894 Reichenbach/O.L. – Der Heckenhof	
03096 Werben – Kleiner Hof im Spreewald	
04277 Leipzig – Solidarische Feldwirtschaft	
04425 Taucha – Sterngartenodyssee - Biohof Leipzig - Maria Blenert	
04425 Taucha – Gemüsekooperative "Rote Beete"	
04425 Taucha – Kleine Beete	
04668 Grimma – Sterngartenodyssee - Apfelsternwarte - Bernbruch	
04703 Leisnig – Sterngartenodyssee - Apfelsternwarte - Leuterwitz	

**Wind in unseren Segeln**

Unterstütze Solawi mit Deiner Mitgliedschaft oder Spende  
[mehr erfahren](#)

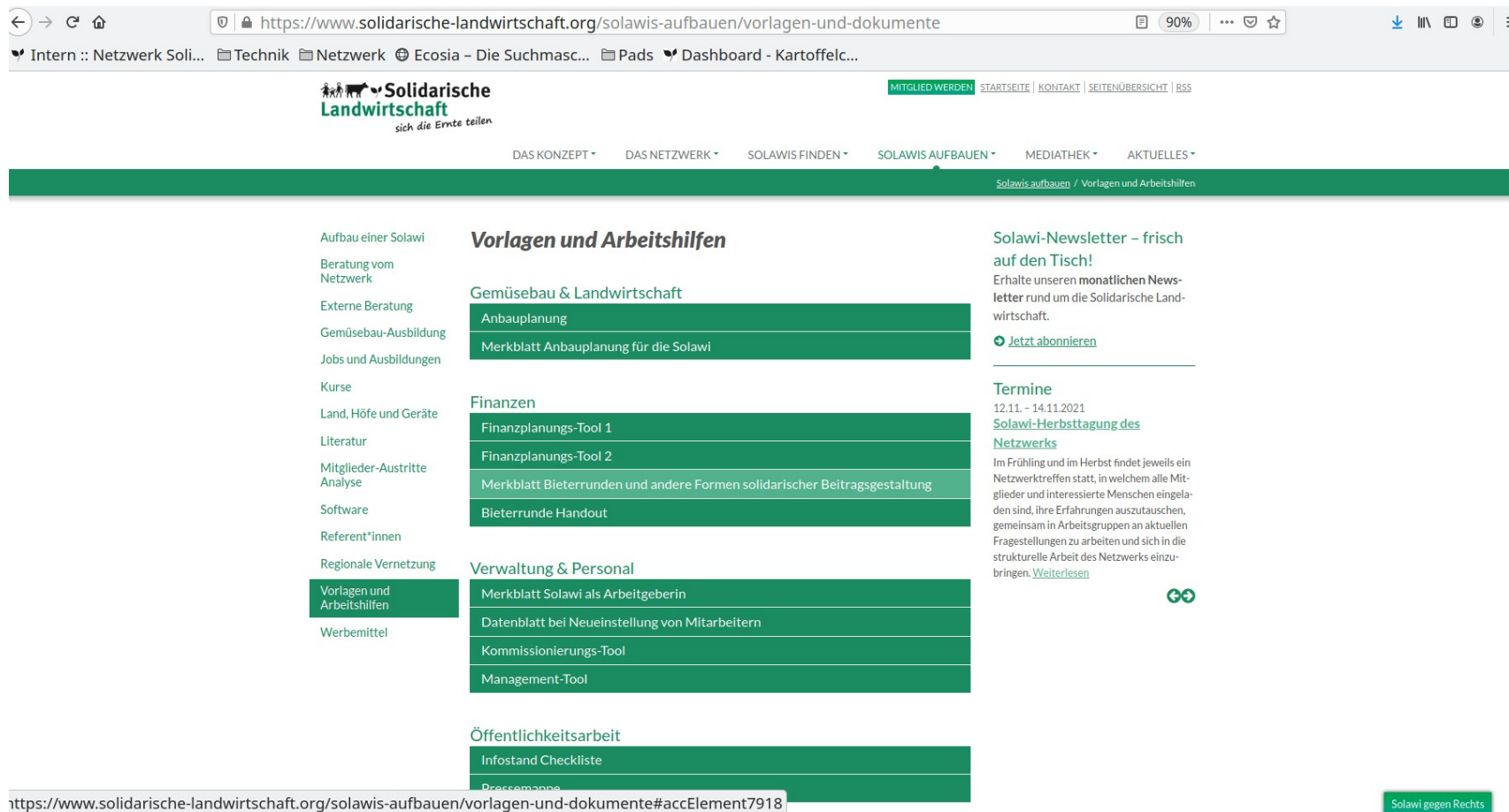
**SOLAWI-NEWSLETTER – FRISCH AUF DEN TISCH!**  
Erhalte unseren monatlichen Newsletter rund um die Solidarische Landwirtschaft.  
[Jetzt abonnieren](#)

**VERANSTALTUNGEN**  
09.03. – 07.04.2019  
**SOLAWI ON TOUR IM FRÜHJAHR 2019**  
5 Informationsveranstaltungen zu Solidarischer Landwirtschaft [Weiterlesen](#)

**Solawi gegen Rechts**

# Aktivitäten

<https://www.solidarische-landwirtschaft.org/solawis-aufbauen/vorlagen-und-dokumente>



Browser address bar: <https://www.solidarische-landwirtschaft.org/solawis-aufbauen/vorlagen-und-dokumente>

Navigation: INTERNET, Netzwerke, Technik, Netzwerk, Ecosia, Pads, Dashboard

Logo: Solidarische Landwirtschaft, sich die Ernte teilen

Navigation: MITGLIED WERDEN, STARTSEITE, KONTAKT, SEITENÜBERSICHT, BSS

Menu: DAS KONZEPT, DAS NETZWERK, SOLAWIS FINDEN, SOLAWIS AUFBAUEN, MEDIATHEK, AKTUELLES

Breadcrumb: Solawis aufbauen / Vorlagen und Arbeitshilfen

Sidebar menu:

- Aufbau einer Solawi
- Beratung vom Netzwerk
- Externe Beratung
- Gemüsebau-Ausbildung
- Jobs und Ausbildungen
- Kurse
- Land, Höfe und Geräte
- Literatur
- Mitglieder-Austritte Analyse
- Software
- Referent\*innen
- Regionale Vernetzung
- Vorlagen und Arbeitshilfen**
- Werbemittel

Main Content: **Vorlagen und Arbeitshilfen**

**Gemüsebau & Landwirtschaft**

- Anbauplanung
- Merkblatt Anbauplanung für die Solawi

**Finanzen**

- Finanzplanungs-Tool 1
- Finanzplanungs-Tool 2
- Merkblatt Biiterrunden und andere Formen solidarischer Beitragsgestaltung
- Biiterrunde Handout

**Verwaltung & Personal**

- Merkblatt Solawi als Arbeitgeberin
- Datenblatt bei Neueinstellung von Mitarbeitern
- Kommissionierungs-Tool
- Management-Tool

**Öffentlichkeitsarbeit**

- Infostand Checkliste
- Pressemappe

Right Sidebar:

**Solawi-Newsletter – frisch auf den Tisch!**  
Erhalte unseren monatlichen Newsletter rund um die Solidarische Landwirtschaft.  
[Jetzt abonnieren](#)

**Termine**  
12.11. – 14.11.2021  
[Solawi-Herbsttagung des Netzwerks](#)  
Im Frühling und im Herbst findet jeweils ein Netzwerktreffen statt, in welchem alle Mitglieder und interessierte Menschen eingeladen sind, ihre Erfahrungen auszutauschen, gemeinsam in Arbeitsgruppen an aktuellen Fragestellungen zu arbeiten und sich in die strukturelle Arbeit des Netzwerks einzubringen. [Weiterlesen](#)

Footer: Solawi gegen Rechts

<https://www.solidarische-landwirtschaft.org/solawis-aufbauen/vorlagen-und-dokumente#accElement7918>



# Aktivitäten



**Solidarische  
Landwirtschaft**  
sich die Ernte teilen

[MITGLIED WERDEN](#) | [STARTSEITE](#) | [KONTAKT](#) | [SEITENÜBERSICHT](#) | [RSS](#)

[DAS KONZEPT](#) | [DAS NETZWERK](#) | [SOLAWIS FINDEN](#) | [BERATUNG](#) | [MITMACHEN](#) | [MEDIATHEK](#) | [AKTUELLES](#)

[Startseite](#)

## Landwirtschaft mitgestalten

Schließe Dich einer Solawi in Deiner Nähe an

[mehr erfahren ...](#)

### WAS IST SOLIDARISCHE LANDWIRTSCHAFT?

Die Landwirtschaft – nicht das einzelne Lebensmittel – wird finanziert.

In der Solidarischen Landwirtschaft (Solawi) tragen mehrere private Haushalte die Kosten eines landwirtschaftlichen Betriebs, wofür sie im Gegenzug dessen Ernteertrag erhalten. Durch den persönlichen Bezug zueinander erfahren sowohl die Erzeuger\*innen als auch die Verbraucher\*innen die vielfältigen Vorteile einer nicht-industriellen, marktunabhängigen Landwirtschaft. [Mehr erfahren...](#)

#### SOLAWIS FINDEN

Finde eine Solidarische Landwirtschaft in Deiner Nähe!

#### SOLAWI-NEWSLETTER – FRISCH AUF DEN TISCH!

Erhalte unseren monatlichen Newsletter rund um

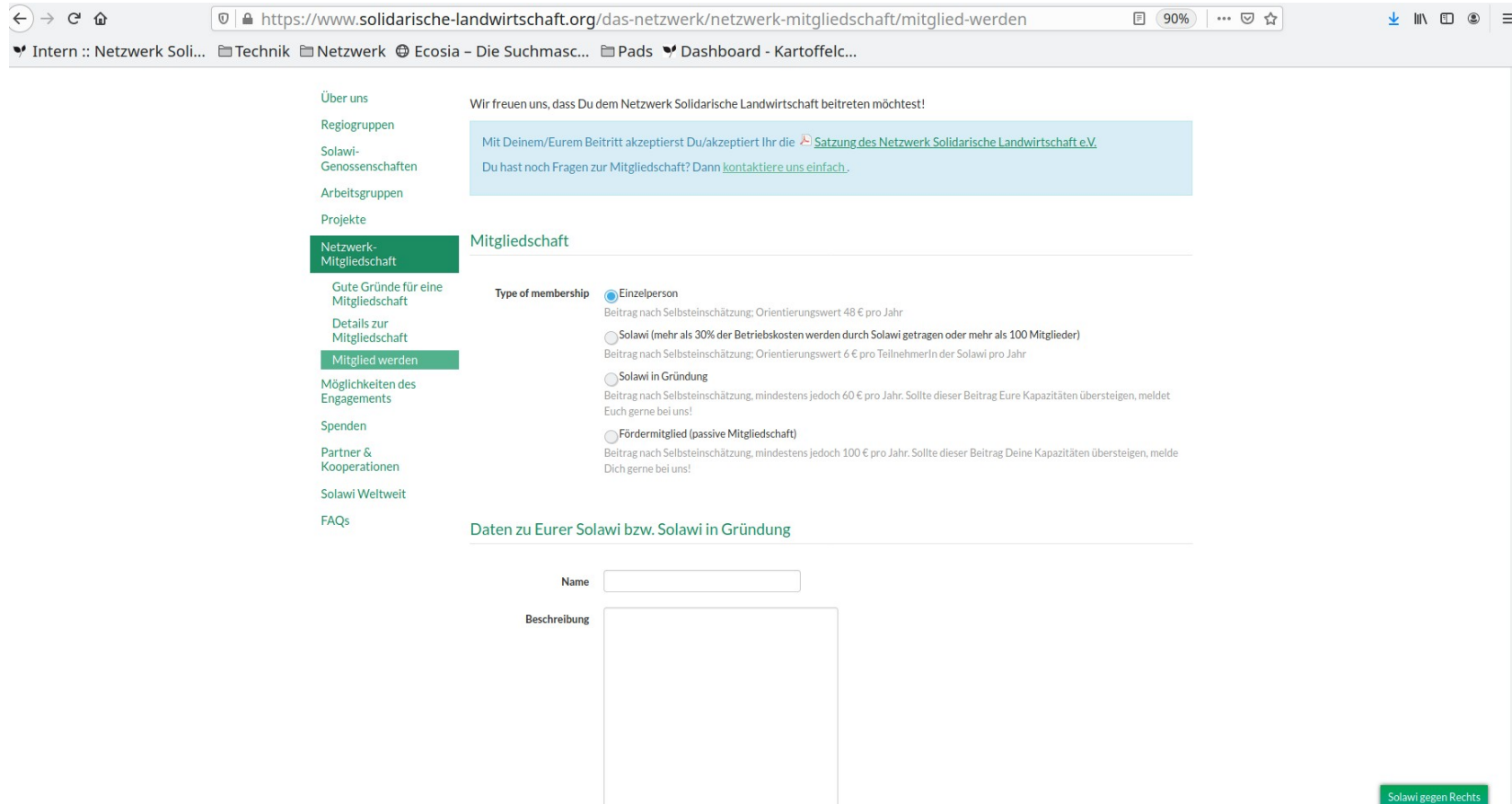
#### WERDE NETZWERK-MITGLIED

Verwirkliche mit uns die Vision einer zukunftsfähigen Landwirtschaft

[Solawi gegen Rechts](#)

# Aktivitäten

<https://www.solidarische-landwirtschaft.org/das-netzwerk/netzwerk-mitgliedschaft/mitglied-werden>

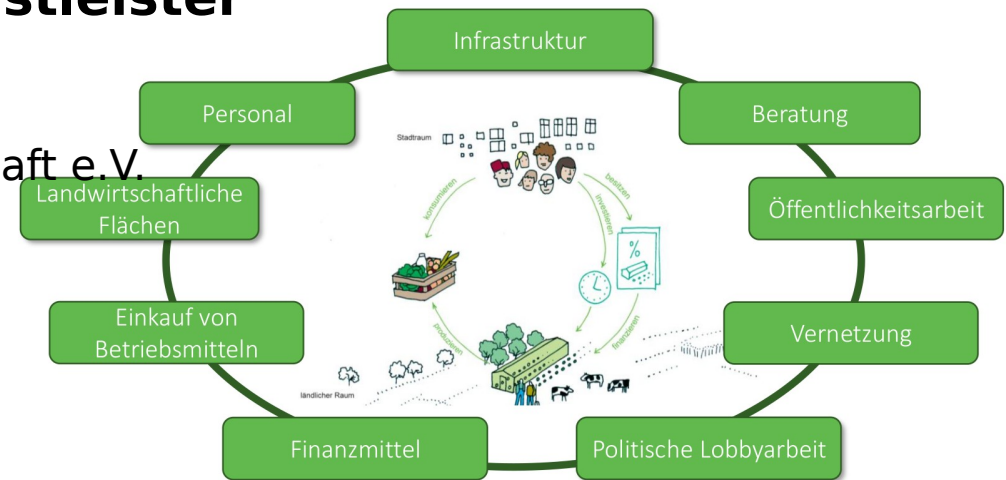


The screenshot shows a web browser window with the URL <https://www.solidarische-landwirtschaft.org/das-netzwerk/netzwerk-mitgliedschaft/mitglied-werden>. The page content includes a navigation menu on the left with items like 'Über uns', 'Regiogruppen', 'Solawi-Genossenschaften', 'Arbeitsgruppen', 'Projekte', 'Netzwerk-Mitgliedschaft', 'Gute Gründe für eine Mitgliedschaft', 'Details zur Mitgliedschaft', 'Mitglied werden', 'Möglichkeiten des Engagements', 'Spenden', 'Partner & Kooperationen', 'Solawi Weltweit', and 'FAQs'. The main content area is titled 'Mitgliedschaft' and features a welcome message: 'Wir freuen uns, dass Du dem Netzwerk Solidarische Landwirtschaft beitreten möchtest!'. Below this is a light blue box with text: 'Mit Deinem/Eurem Beitritt akzeptierst Du/akzeptiert Ihr die [Satzung des Netzwerk Solidarische Landwirtschaft e.V.](#). Du hast noch Fragen zur Mitgliedschaft? Dann [kontaktiere uns einfach](#).' The 'Type of membership' section has three radio button options: 'Einzelperson' (selected), 'Solawi (mehr als 30% der Betriebskosten werden durch Solawi getragen oder mehr als 100 Mitglieder)', and 'Solawi in Gründung'. Below these are 'Daten zu Eurer Solawi bzw. Solawi in Gründung' with input fields for 'Name' and 'Beschreibung'. A 'Solawi gegen Rechts' button is visible in the bottom right corner of the page content.



## Kooperationspartner & Systemdienstleister

- Arbeitsgemeinschaft bäuerliche Landwirtschaft e.V.
- Kulturland e.G.
- Kartoffelkombinat - der Verein e.V.
- Ackersyndikat e.V.
- Allmende Taucha e.V.
- FIBL
- sunu e.V. Software für Solidarische Landwirtschaft
- Forschungsprojekt nascent (Uni Oldenburg/ Uni Siegen) sowie der TU München
- Teilgabe-Projekt Uni Hamburg
- CSX Netzwerk e.V.
- URGENCI (der globale Dachverband für Solidarische Landwirtschaft)
- Bayerisches Staatsministerium für Ernährung, Landwirtschaft und Forsten
- u.a.



## Weitere Systemdienstleister

- Anbauverbände biologisch wirtschaftender Landwirt:innen und Verarbeiter:innen
- Netzwerk der Ernährungsräte
- Verschiedene Landwirtschaftskammern
- Verbraucherzentralen
- Netzwerk der Öko-Modellregionen
- LEADER-Regionen
- Diakonische Dachverbände
- Prüfungsverband deutscher Konsum- und Dienstleistungsgenossenschaften e.V. (PDK)
- Zentralverband der Konsumgenossenschaften e.V. (ZdK)
- Netzwerk Landwirtschaft ist
- Netzwerk Gerechter Welthandel
- Regionalwert AG
- Demeter Beratung e.V.
- Regionalbewegung Bundesverband
- World Wide Opportunities on Organic Farms (WWOOF) – Deutschland
- Alternative Wirtschaftsförderung Witzenhausen
- DVS – Deutsche Vernetzungsstelle ländlicher Räume
- Aktion Agrar e.V.
- u.a.

*„Lebensmittel verlieren ihren Preis  
und erhalten ihren Wert zurück“*

Wolfgang Stränz, Buschberghof

---

**Netzwerk Solidarische Landwirtschaft e.V.**

Stefanie Schulze Schleithoff

Telefon: +49 (0)30 2000 50 21 - 1

[sschulze-schleithoff@solidarische-landwirtschaft.org](mailto:sschulze-schleithoff@solidarische-landwirtschaft.org)

[www.solidarische-landwirtschaft.org](http://www.solidarische-landwirtschaft.org)